

ELEKTROSCHEMA

Projektbeschreibung: Steuerung WZU SIPA 1-3

Objekt:

Kunde:

Auftragsnummer: 06 900-B9

Zeichnungsnummer: 06 900-B9-161

SIPA Verteilanlagen AG

Zugerstrasse 6

6330 Cham

Tel.: 041 / 780 21 44

Fax: 041 / 780 47 07

info@sipa-cham.ch

www.sipa-cham.ch

Änderung	Datum	Name	Erstellt von	MM
.	.	.	Datum	25.01.2008
.	.	.		
.	.	.	Nächstes Blatt	10
.	.	.	Anzahl Blätter	6
.	.	.	Blatt	0

06900-B9-161

A

B

C

D

E

F

EPZ Elektroliner AG

A

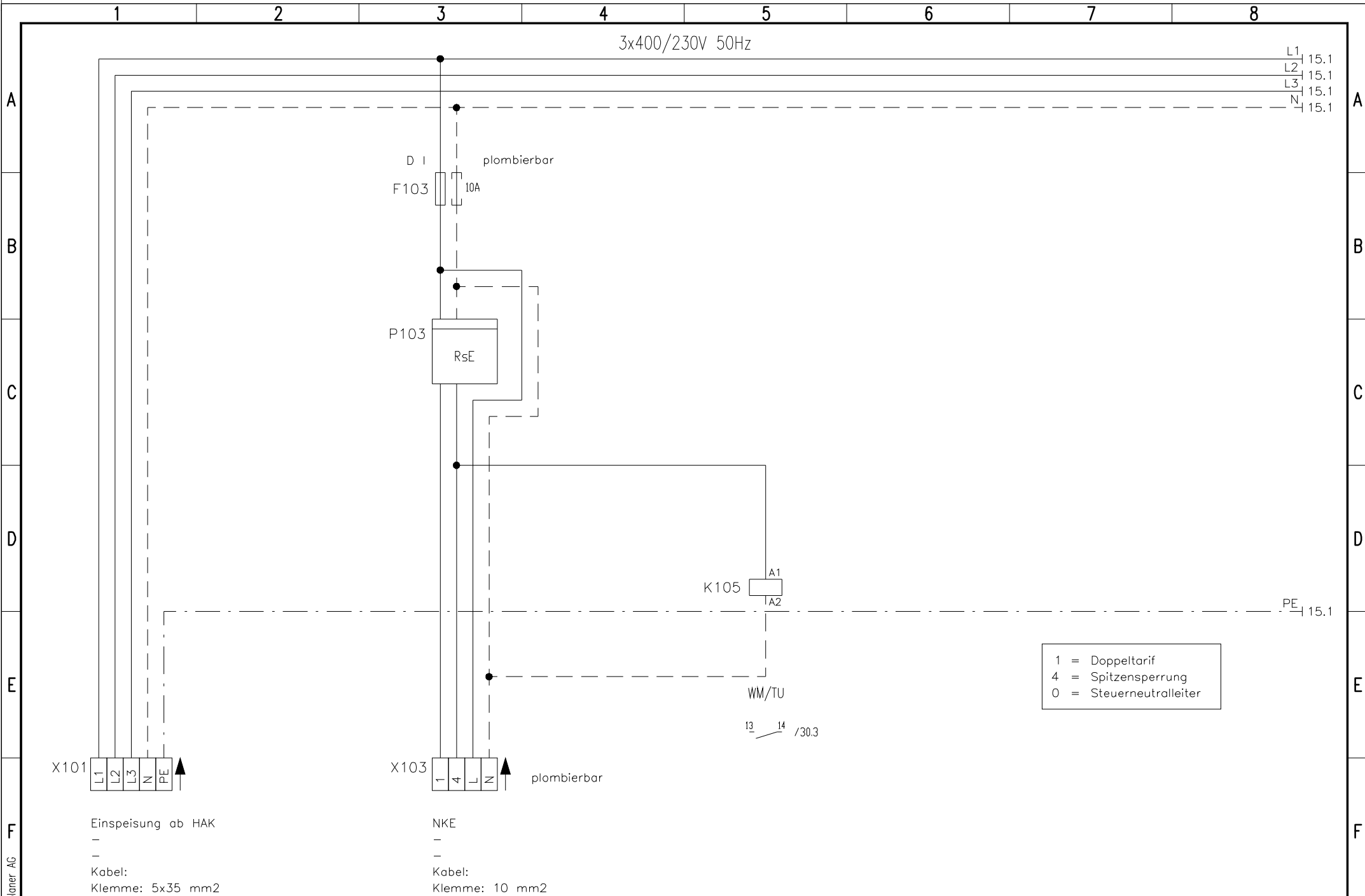
B

C

D

E

F



1 = Doppeltarif
 4 = Spitzensperrung
 0 = Steuerneutrolleiter

X101
 L1 L2 L3 N PE ↑
 Einspeisung ab HAK
 -
 -
 Kabel:
 Klemme: 5x35 mm²

X103
 1 4 13 14 ↑
 NKE
 -
 -
 Kabel:
 Klemme: 10 mm²

EPZ Elektrolöner AG

Datum	25.01.2008
Bearb.	MM
Gepr.	
Zust.	
Index	
Datum	
Name	
Norm	

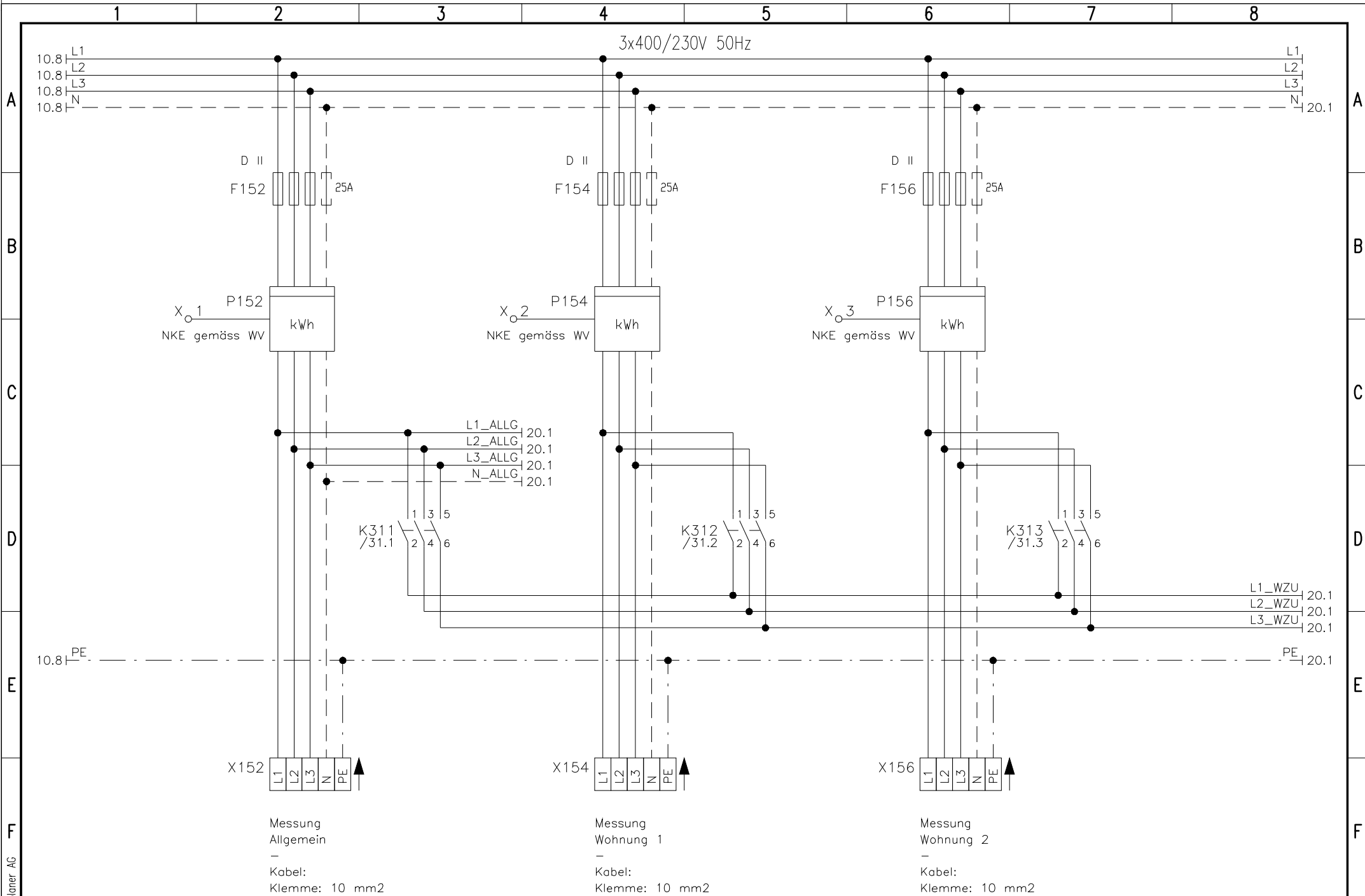
Steuerung WZU SIPA 1-3
06 900-B9

SIPA Verteilanlagen AG
 Zugerstrasse 6
 6330 Cham

Einspeisung
 Einspeisung, NKE

Zeichnungsnummer
06 900-B9-161

=	
+	
6 Bl.	Blatt 10



FPZ Elektroliner AG

Datum	25.01.2008
Bearb.	MM
Gepr.	
Zust.	
Index	
Datum	
Name	
Norm	

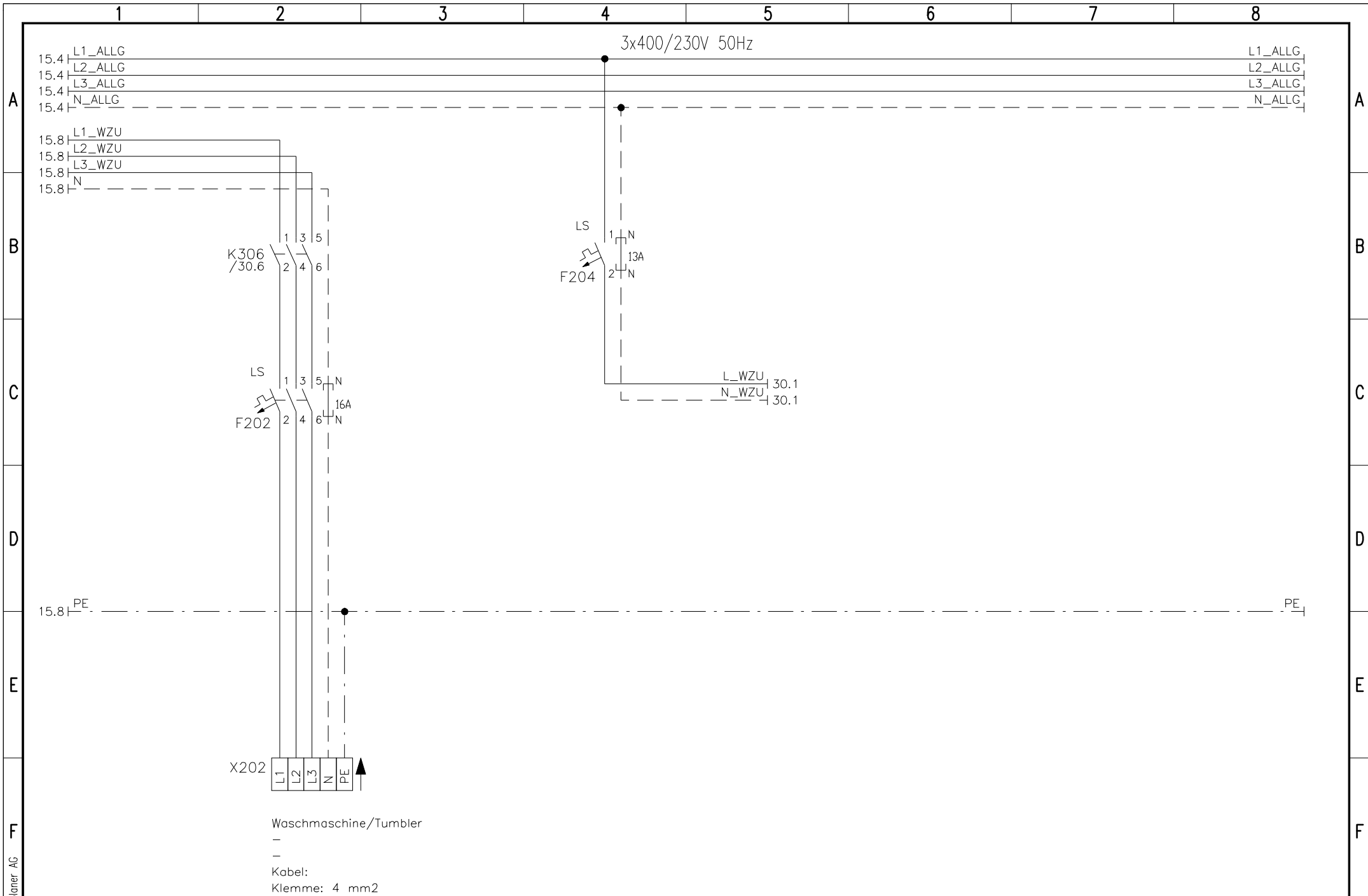
Steuerung WZU SIPA 1-3
06 900-B9

SIPA Verteilanlagen AG
Zugerstrasse 6
6330 Cham

Messung
Allgemein, Whg 1, Whg 2

Zeichnungsnummer
06 900-B9-161

=	
+	
6 Bl.	Blatt 15



EPZ Elektroliner AG

Datum	25.01.2008
Bearb.	MM
Gepr.	
Zust.	
Index	
Datum	
Name	
Norm	

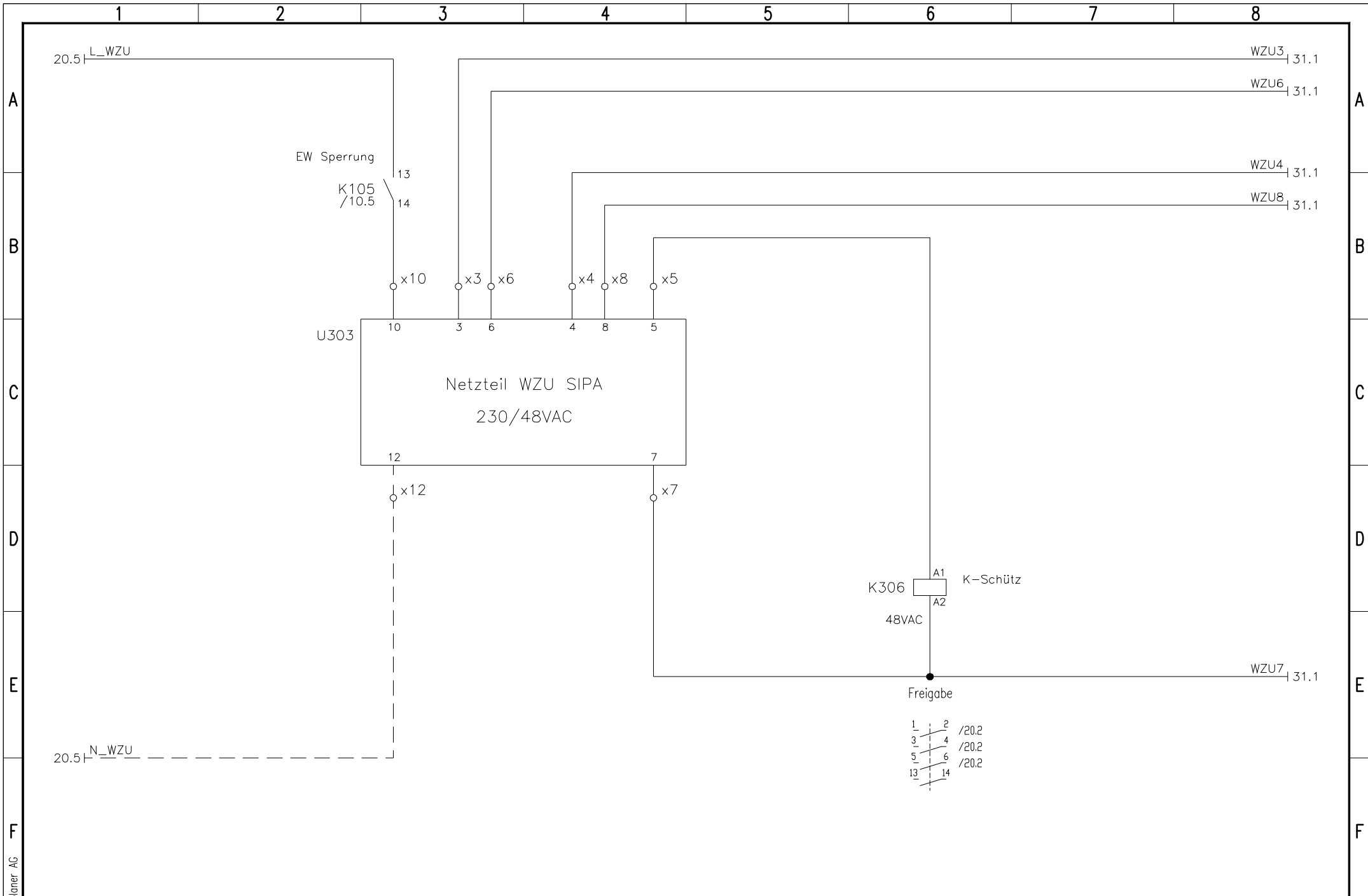
Steuerung WZU SIPA 1-3
06 900-B9

SIPA Verteilanlagen AG
Zugerstrasse 6
6330 Cham

Kraft
Waschmaschine, Tumbler, WZU

Zeichnungsnummer
06 900-B9-161

=	
+	
6 Bl.	Blatt 20



EPZ Elektrolöser AG

Datum	25.01.2008
Bearb.	MM
Gepr.	
Zust.	
Index	
Datum	
Name	
Norm	

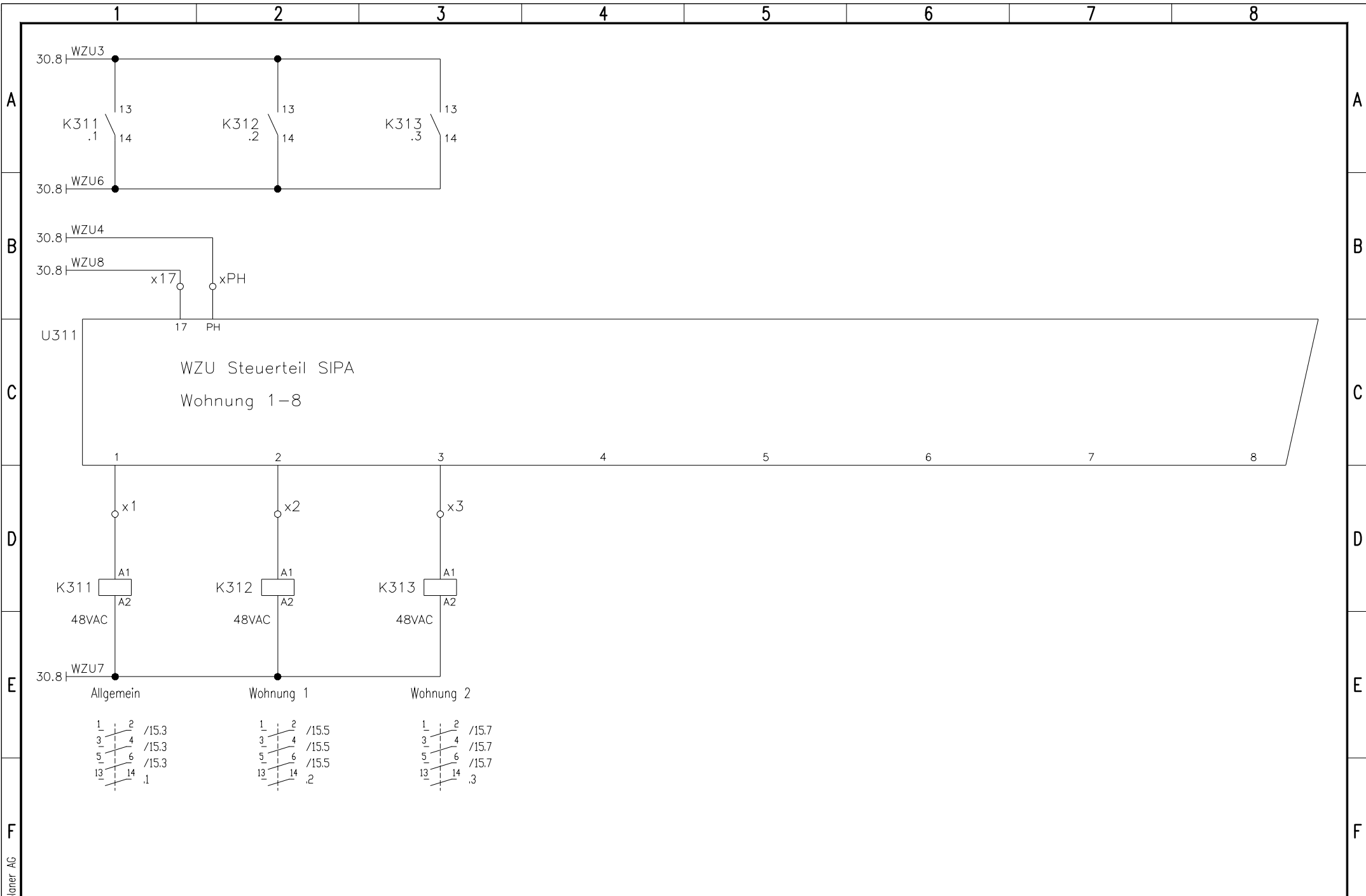
Steuerung WZU SIPA 1-3
06 900-B9

SIPA Verteilanlagen AG
Zugerstrasse 6
6330 Cham

Steuerung
WZU

Zeichnungsnummer
06 900-B9-161

=	
+	
6 Bl.	Blatt 30



EPZ Elektrolöner AG

Datum	25.01.2008
Bearb.	MM
Gepr.	
Zust.	
Index	
Datum	
Name	
Norm	

Steuerung WZU SIPA 1-3
06 900-B9

SIPA Verteilanlagen AG
Zugerstrasse 6
6330 Cham

Steuerung
WZU

Zeichnungsnummer
06 900-B9-161

=	
+	
6 Bl.	Blatt 31