

ELEKTROSCHEMA

Projektbeschreibung: Steuerung WZU SIPA 1-16

Objekt:

Kunde:

Auftragsnummer: 06 900-B9

Zeichnungsnummer: 06 900-B9-160

SIPA Verteilanlagen AG

Zugerstrasse 6

6330 Cham

Tel.: 041 / 780 21 44

Fax: 041 / 780 47 07

info@sipa-cham.ch

www.sipa-cham.ch

Änderung	Datum	Name	Erstellt von	MM
.	.	.	Datum	22.01.2008
.	.	.		
.	.	.	Nächstes Blatt	10
.	.	.	Anzahl Blätter	12
.	.	.	Blatt	0

06900-B9-160

A

B

C

D

E

F

EPZ Elektroliner AG

A

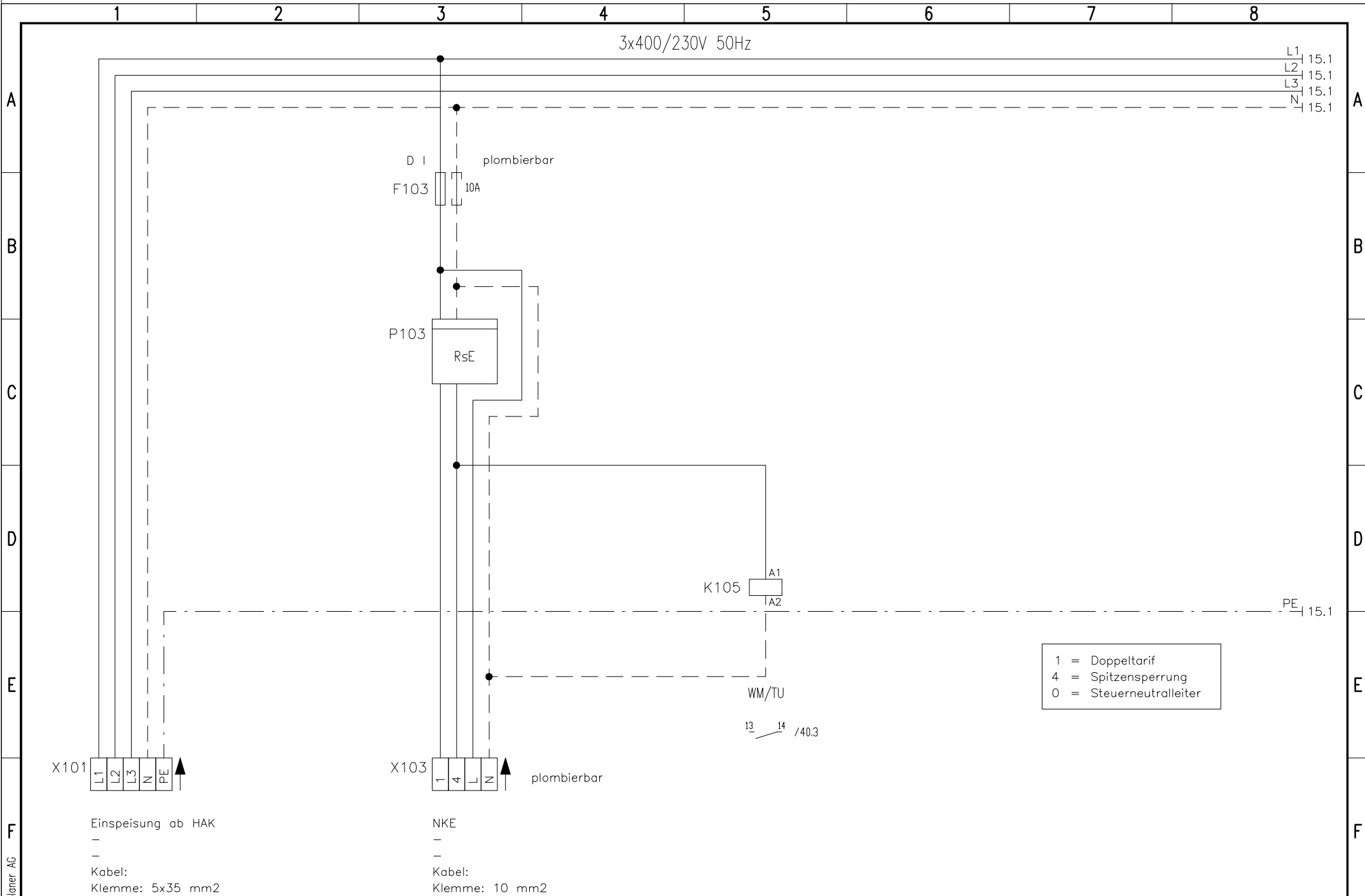
B

C

D

E

F



1 = Doppeltarif
 4 = Spitzensperrung
 0 = Steuerneutraleiter

X101
 Einspeisung ab HAK
 -
 -
 Kabel:
 Klemme: 5x35 mm²

X103
 NKE
 -
 -
 Kabel:
 Klemme: 10 mm²

EPZ Elektrolöser AG

			Datum	22.01.2008
			Bearb.	MM
			Gepr.	
Zust.	Index	Datum	Name	Norm

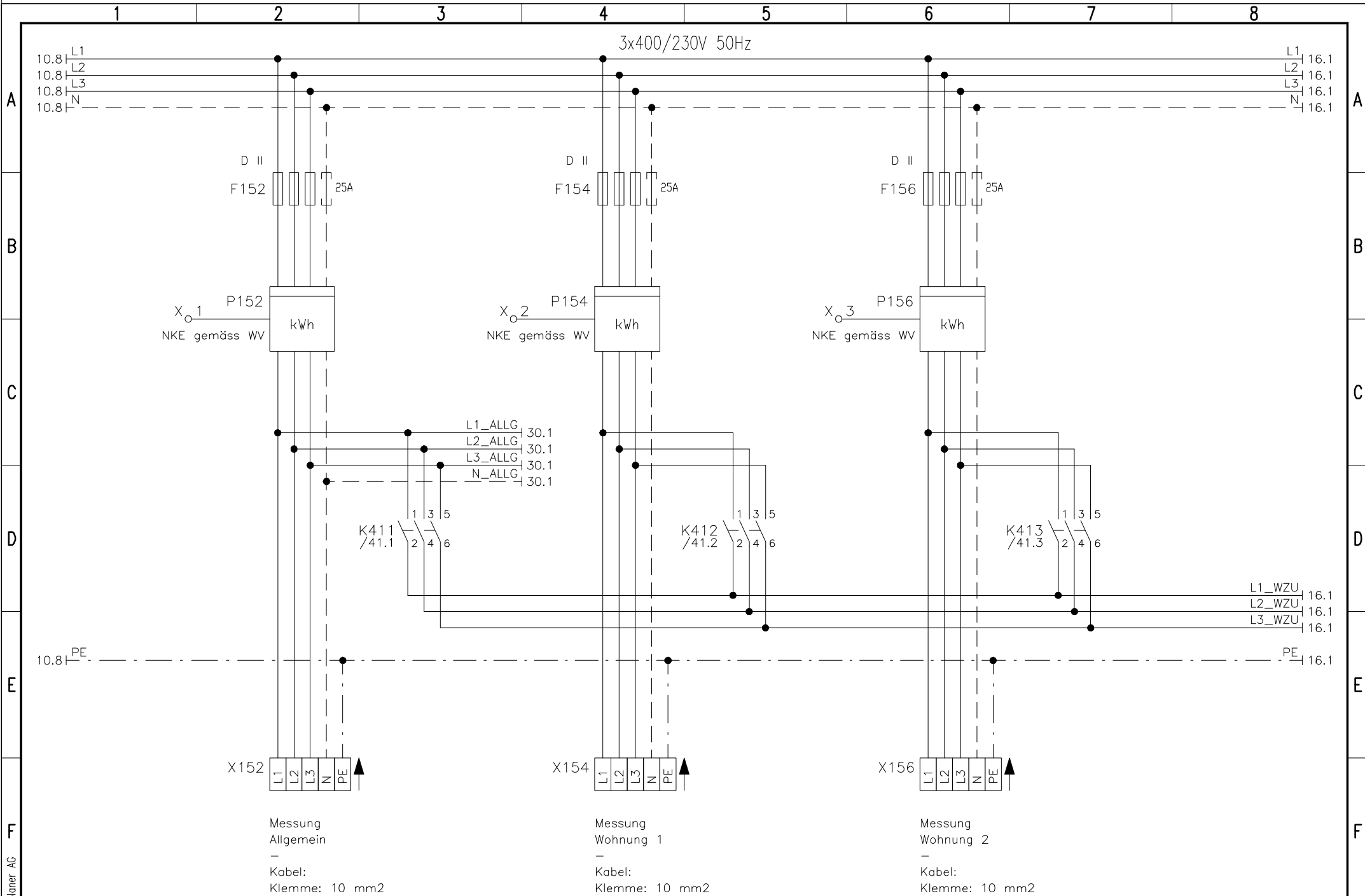
Steuerung WZU SIPA 1-16
06 900-B9

SIPA Verteilanlagen AG
Zugerstrasse 6
6330 Cham

Einspeisung
 Einspeisung, NKE

Zeichnungsnummer
06 900-B9-160

=	
+	
12 Bl.	Blatt 10



FPZ Elektroliner AG

Datum	22.01.2008
Bearb.	MM
Gepr.	
Zust.	
Index	
Datum	
Name	
Norm	

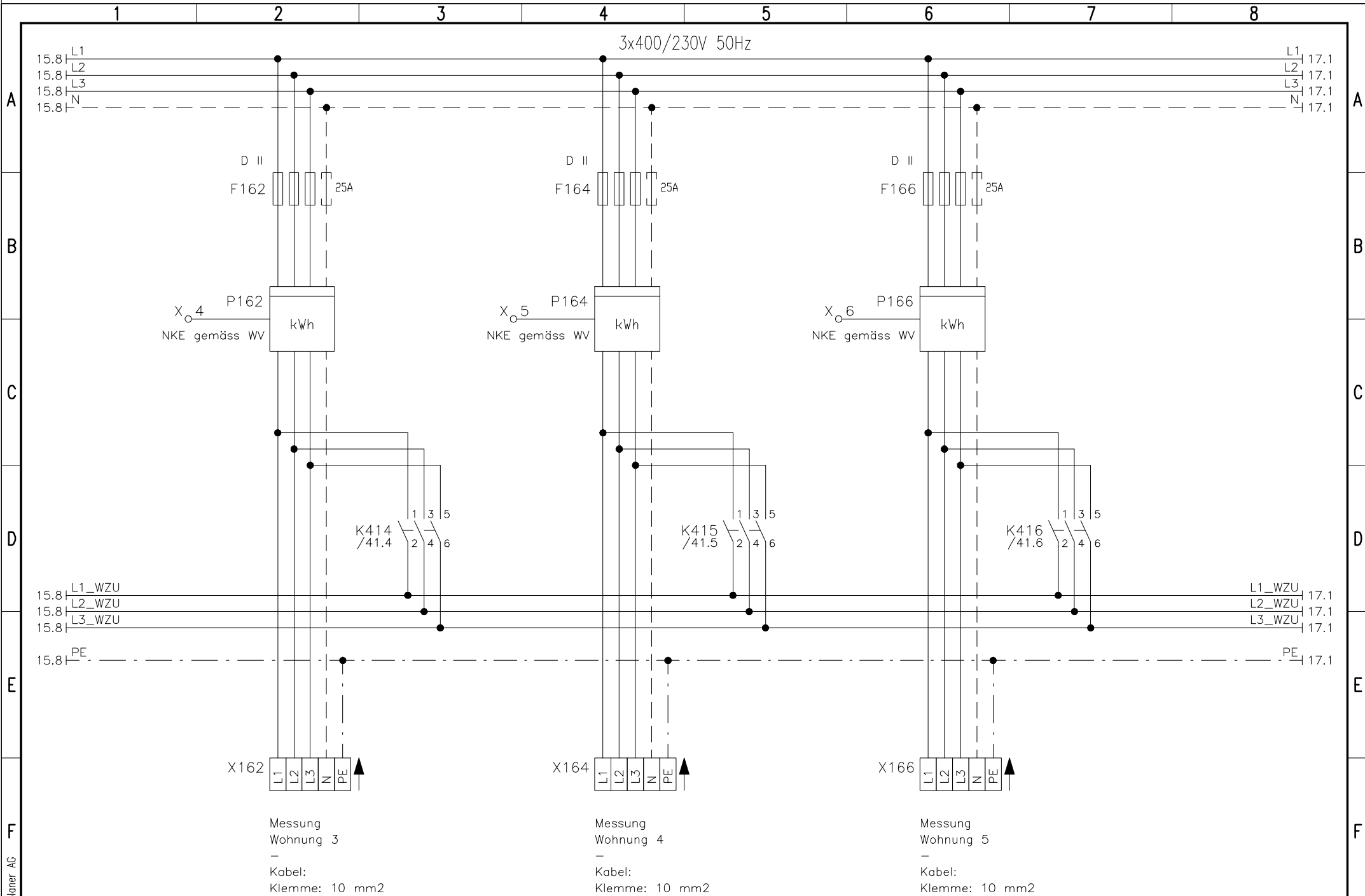
Steuerung WZU SIPA 1-16
06 900-B9

SIPA Verteilanlagen AG
Zugerstrasse 6
6330 Cham

Messung
Allgemein, Whg 1, Whg 2

Zeichnungsnummer
06 900-B9-160

=	
+	
12 Bl.	Blatt 15



EPZ Elektroplaner AG

Messung
Wohnung 3
-
Kabel:
Klemme: 10 mm²

Messung
Wohnung 4
-
Kabel:
Klemme: 10 mm²

Messung
Wohnung 5
-
Kabel:
Klemme: 10 mm²

Datum	22.01.2008
Bearb.	MM
Gepr.	
Zust.	
Index	
Datum	
Name	
Norm	

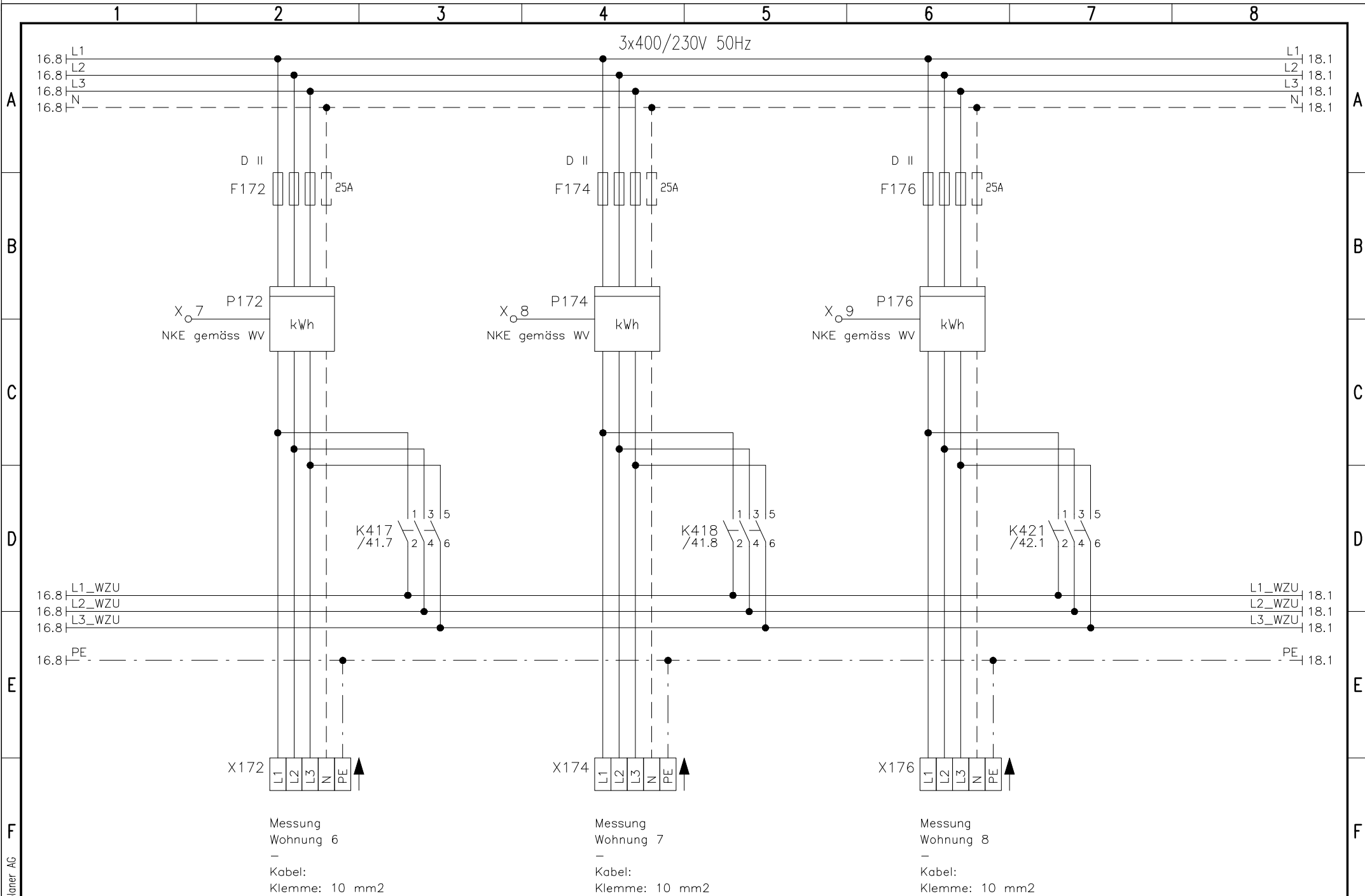
Steuerung WZU SIPA 1-16
06 900-B9

SIPA Verteilanlagen AG
Zugerstrasse 6
6330 Cham

Messung
Whg 3, Whg 4, Whg 5

Zeichnungsnummer
06 900-B9-160

=	
+	
12 Bl.	Blatt 16



FPZ Elektroplaner AG

Messung
Wohnung 6
-
Kabel:
Klemme: 10 mm²

Messung
Wohnung 7
-
Kabel:
Klemme: 10 mm²

Messung
Wohnung 8
-
Kabel:
Klemme: 10 mm²

Datum	22.01.2008
Bearb.	MM
Gepr.	
Zust.	
Index	
Datum	
Name	
Norm	

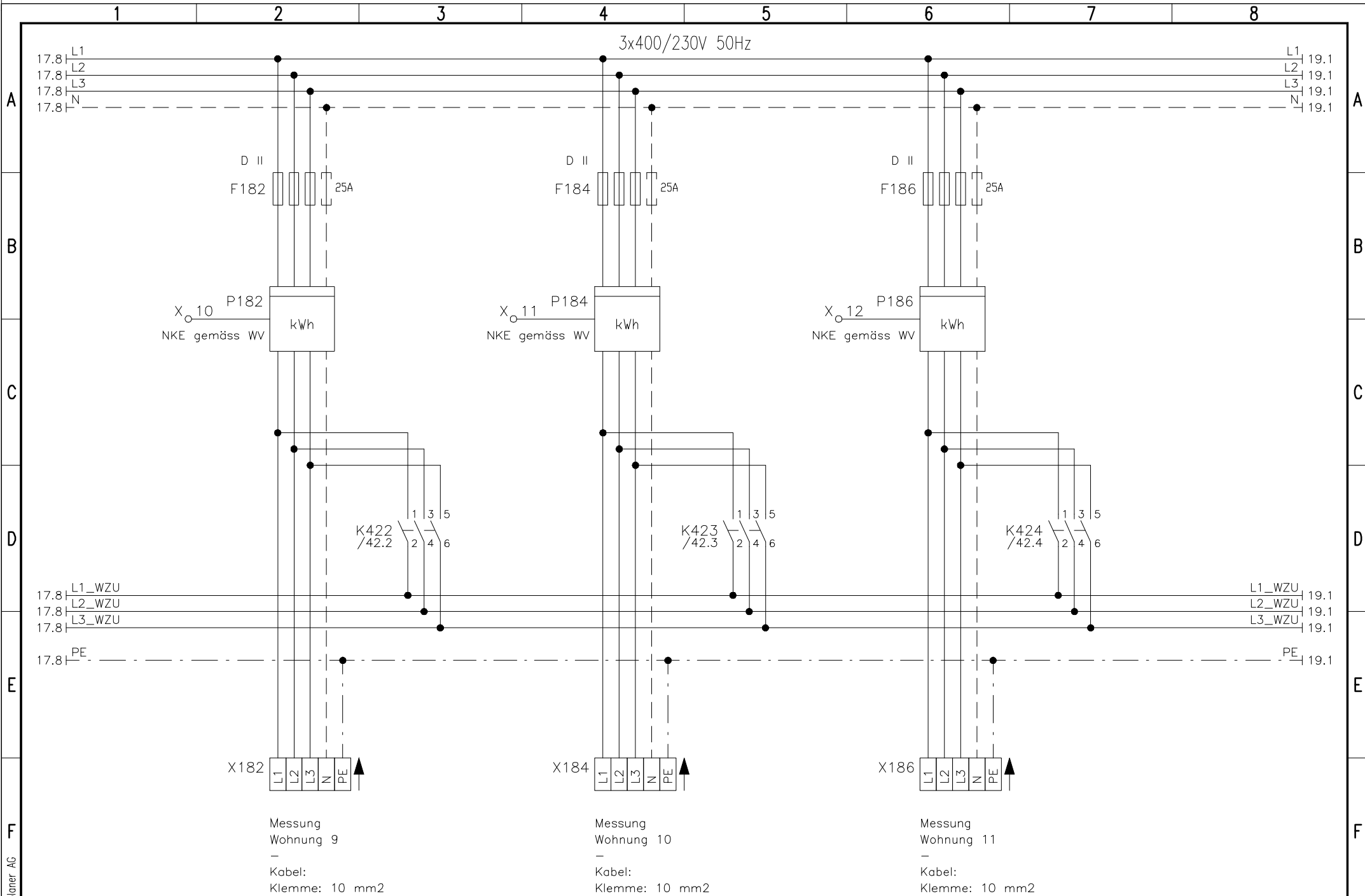
Steuerung WZU SIPA 1-16
06 900-B9

SIPA Verteilanlagen AG
Zugerstrasse 6
6330 Cham

Messung
Whg 6, Whg 7, Whg 8

Zeichnungsnummer
06 900-B9-160

=	
+	
12 Bl.	Blatt 17



EPZ Elektroplaner AG

Datum	22.01.2008
Bearb.	MM
Gepr.	
Zust.	
Index	
Datum	
Name	
Norm	

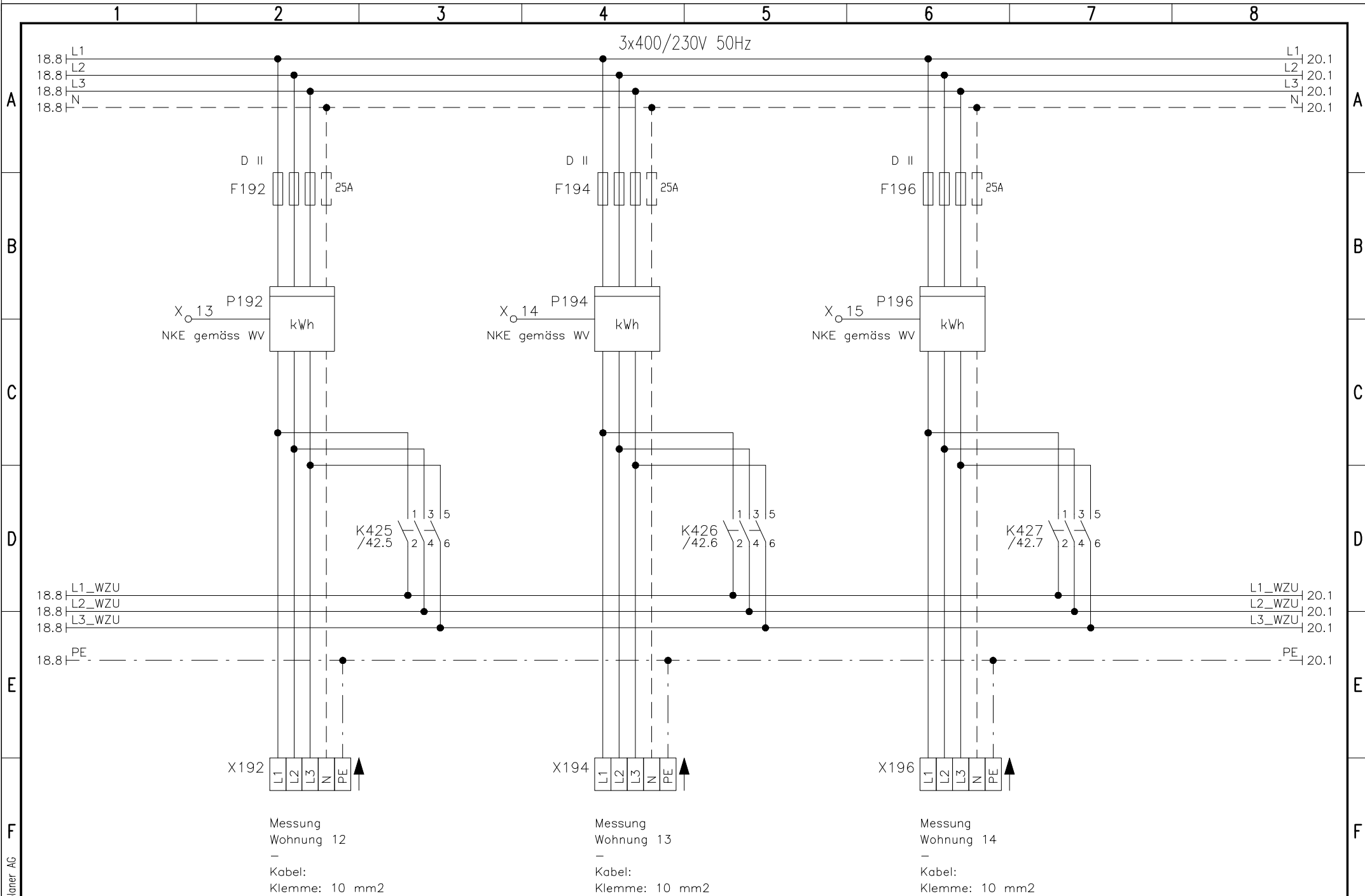
Steuerung WZU SIPA 1-16
06 900-B9

SIPA Verteilanlagen AG
Zugerstrasse 6
6330 Cham

Messung
Whg 9, Whg 10, Whg 11

Zeichnungsnummer
06 900-B9-160

=	
+	
12 Bl.	Blatt 18



EPZ Elektroplaner AG

Datum	22.01.2008
Bearb.	MM
Gepr.	
Zust.	
Index	
Datum	
Name	
Norm	

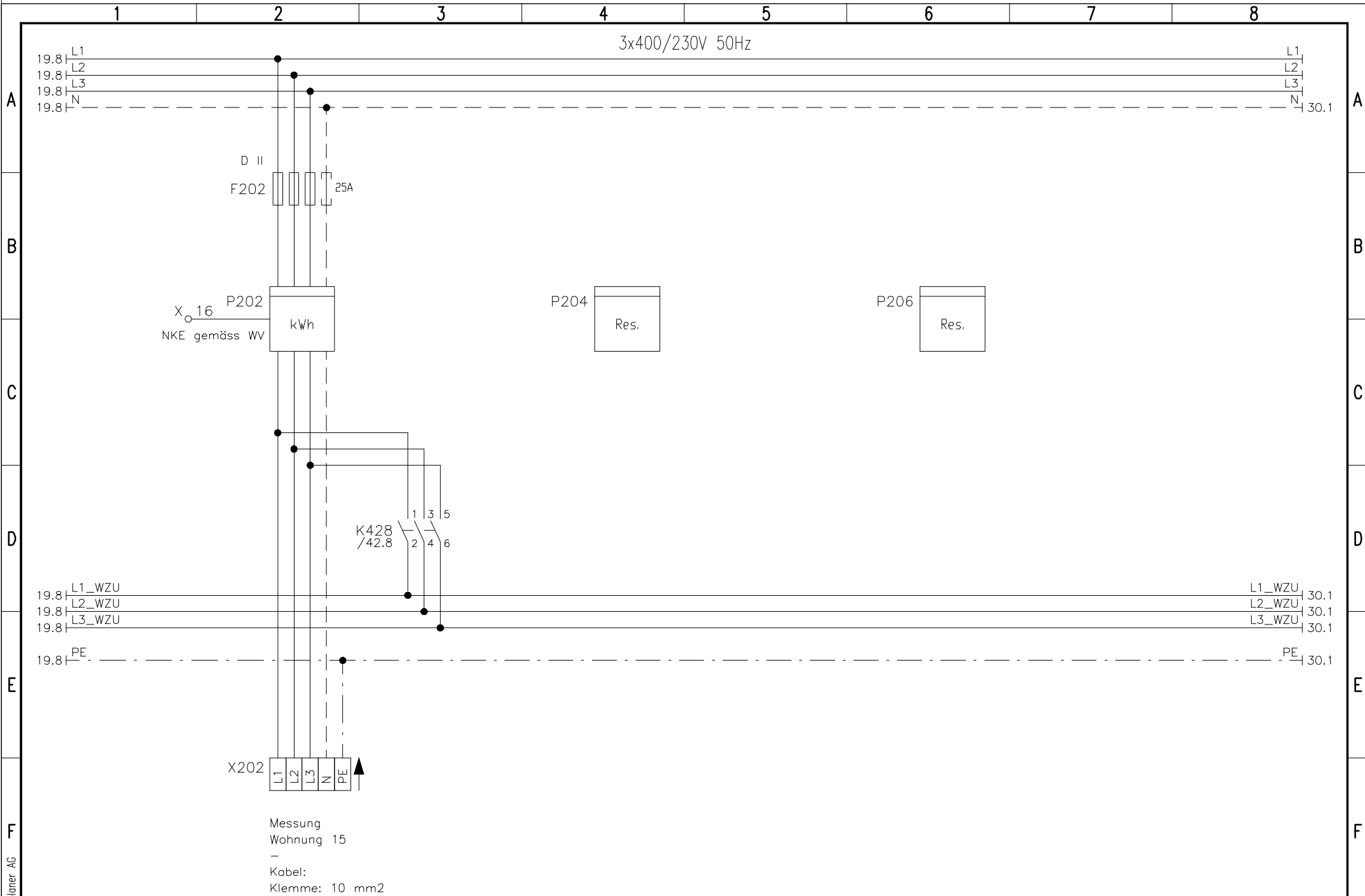
Steuerung WZU SIPA 1-16
06 900-B9

SIPA Verteilanlagen AG
Zugerstrasse 6
6330 Cham

Messung
Whg 12, Whg 13, Whg 14

Zeichnungsnummer
06 900-B9-160

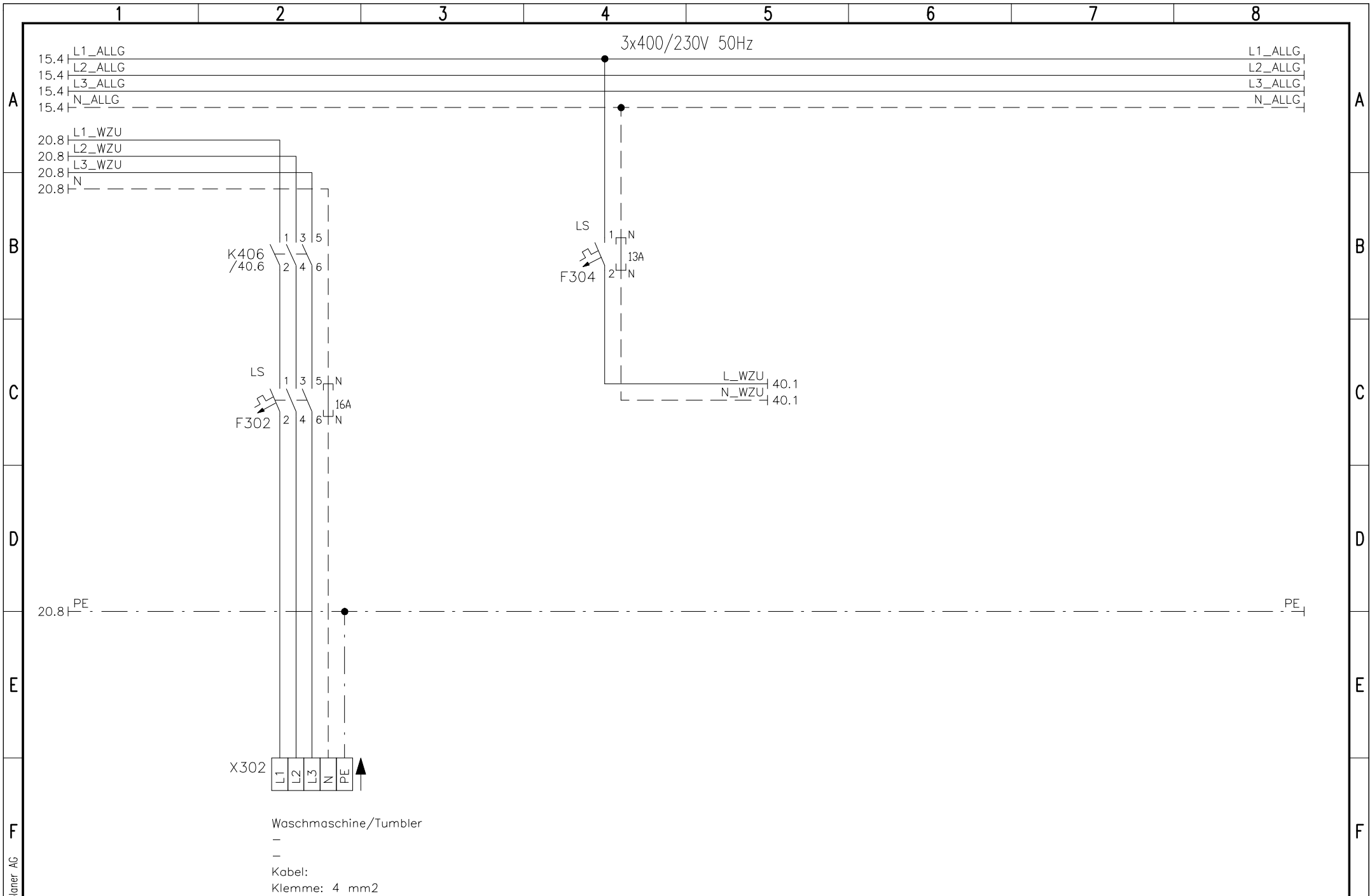
=	
+	
12 Bl.	Blatt 19



EPZ Elektroplaner AG

Messung
Wohnung 15
-
Kabel:
Klemme: 10 mm²

				Datum	22.01.2008	SIPA Verteilanlagen AG		Messung	Zeichnungsnummer		=
				Bearb.	MM	Zugerstrasse 6		Whg 15, Res.	06 900-B9-160		+
				Gepr.		6330 Cham					12 Bl.
Zust.	Index	Datum	Name	Norm	Steuerung WZU SIPA 1-16						Blatt 20
					06 900-B9						



EPZ Elektroliner AG

Datum	22.01.2008
Bearb.	MM
Gepr.	
Norm	
Zust.	
Index	
Datum	
Name	

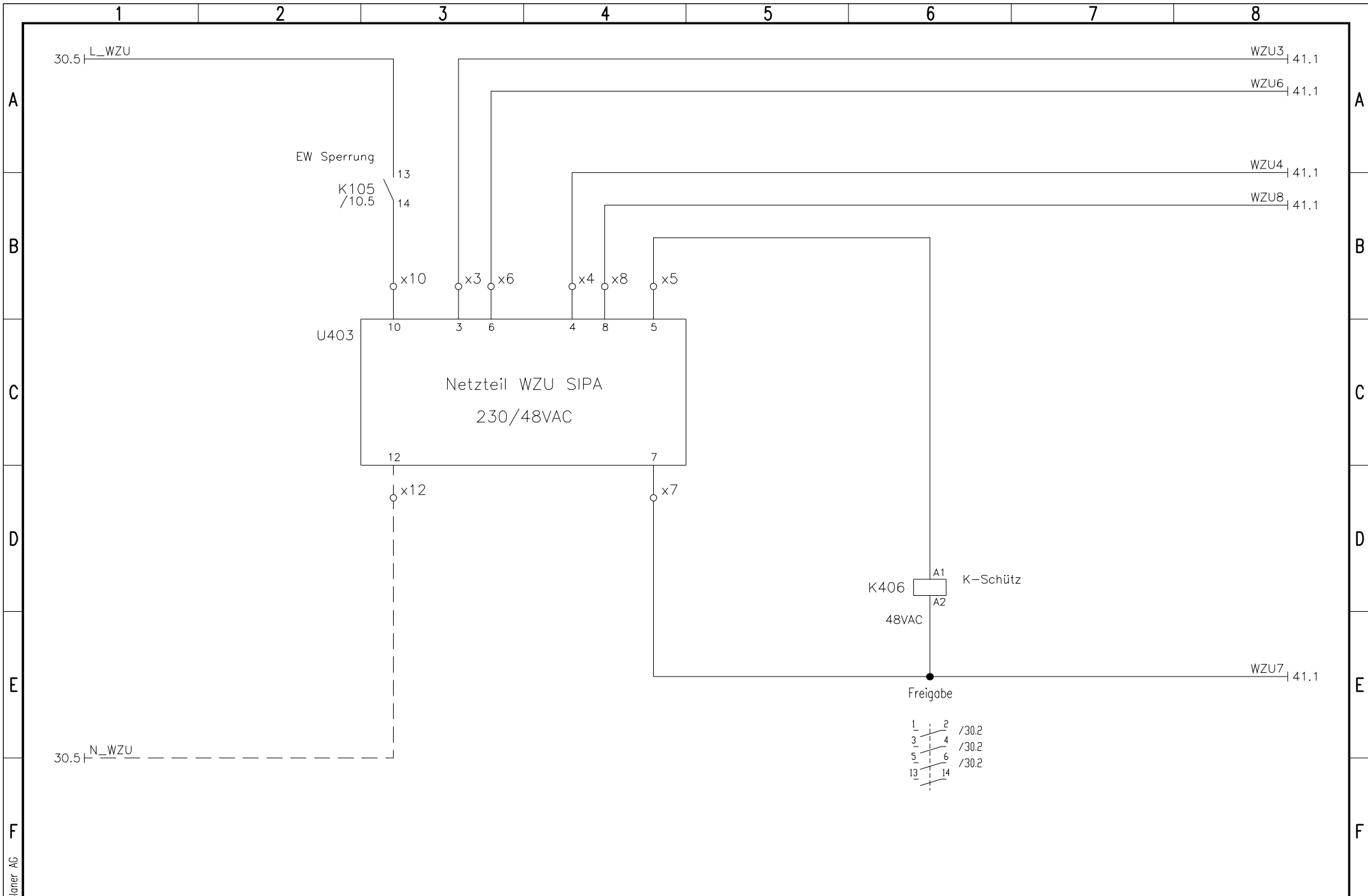
Steuerung WZU SIPA 1-16
06 900-B9

SIPA Verteilanlagen AG
Zugerstrasse 6
6330 Cham

Kraft
Waschmaschine, Tumbler, WZU

Zeichnungsnummer
06 900-B9-160

=	
+	
12 Bl.	Blatt 30



EPZ Elektrolöner AG

Datum	22.01.2008
Bearb.	MM
Gepr.	
Zust.	
Index	
Datum	
Name	
Norm	

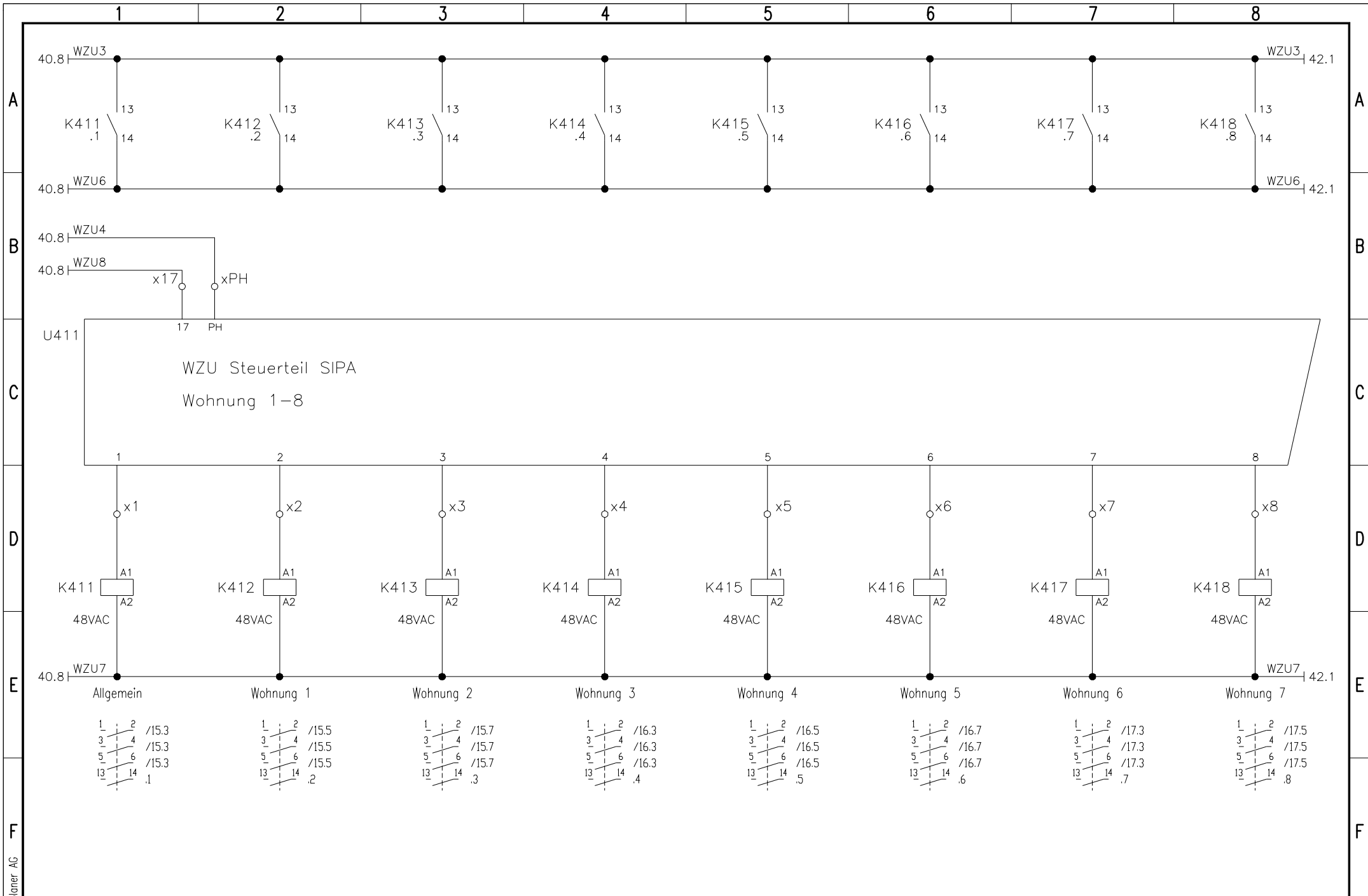
Steuerung WZU SIPA 1-16
06 900-B9

SIPA Verteilanlagen AG
Zugerstrasse 6
6330 Cham

Steuerung
WZU

Zeichnungsnummer
06 900-B9-160

=	
+	
12 Bl.	Blatt 40



EPZ Elektroliner AG

Datum	22.01.2008
Bearb.	MM
Gepr.	
Zust.	
Index	
Datum	
Name	
Norm	

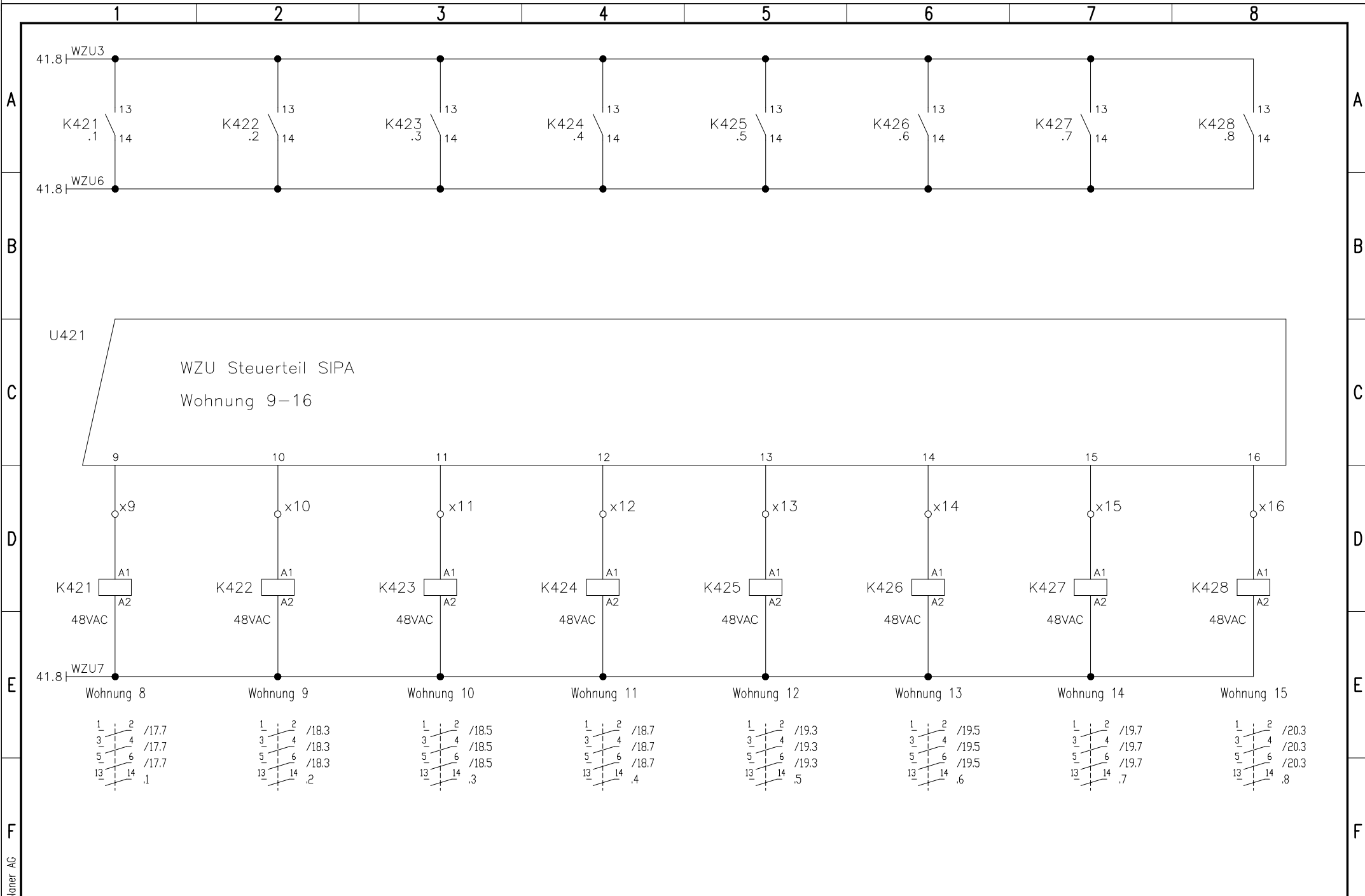
Steuerung WZU SIPA 1-16
06 900-B9

SIPA Verteilanlagen AG
Zugerstrasse 6
6330 Cham

Steuerung
WZU

Zeichnungsnummer
06 900-B9-160

=	
+	
12 Bl.	Blatt 41



EPZ Elektroliner AG

Datum	22.01.2008
Bearb.	MM
Gepr.	
Zust.	
Index	
Datum	
Name	
Norm	

Steuerung WZU SIPA 1-16
06 900-B9

SIPA Verteilanlagen AG
Zugerstrasse 6
6330 Cham

Steuerung
WZU

Zeichnungsnummer
06 900-B9-160

=	
+	
12 Bl.	Blatt 42